


게이한전철 연선

교토

시가

# 단풍 놀이



도후쿠지 절  
(교토/히가시야마)

기후네 신사  
(교토/쿠라마·키부네)



선명한 색상의  
가을을 느끼기 위해  
올해도 게이한전철로.

난젠지 절 수로각  
(교토/히가시야마)

단풍 터널  
(교토/쿠라마·키부네)



# 히가시야마 지역



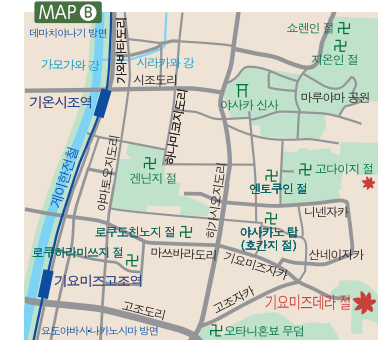
## 도후쿠지 절 MAP A

🕒 9시~15시 30분(접수)  
 [계절에 따라 다릅니다 가을의 특별참관 기간 동안은 8시 30분~16시(접수)]  
 💰 스텐코 다리 600엔 [가을의 특별참관 기간 중에는 1,000엔], 호조 정원 500엔  
 🚌 도후쿠지역 하차 후 남동쪽으로 도보 약 10분, 또는 도바카이도역 하차 후 북동쪽으로 도보 약 8분



## 난젠지 절 MAP C

🕒 8시 40분~16시 40분(접수)  
 [계절에 따라 다릅니다 12월 상순 이후는 16시 10분(접수)까지]  
 💰 정원 600엔, 산문 문 600엔  
 🚇 지하철 게이게역 하차 후 북동쪽으로 도보 약 10분



# 게이한전철 연선 단풍 명소 여행 맵

🕒 시간 🏠 요금 🚌 교통  
 ※요금은 어른 요금만 기재.  
 ※참관 요금, 시간, 기간 등은 변경될 수도 있습니다.



## 기요미즈데라 절 MAP B

🕒 6시~18시 [계절에 따라 다릅니다] 💰 400엔  
 🚌 기요미즈고조역 하차 후 동쪽으로 도보 약 25분



## 호넨인 절 MAP C

🕒 6시~16시  
 🚌 데마치야나기역에서 버스승차, 조도지 버스정류장 하차 후 남동쪽으로 도보 약 10분, 또는 진구마루타마치역에서 버스 승차, 긴린샤코마에 버스정류장 하차 후 북동쪽으로 도보 약 10분



## 데쓰가쿠노미치(철학의 길) MAP C

🚌 데마치야나기역에서 버스 승차, 긴카쿠지미치 버스정류장 하차 후 동쪽으로 도보 약 5분, 또는 진구마루타마치역에서 버스 승차, 히가시텐노초 버스정류장 하차 후 동쪽으로 도보 약 5분

## 에이칸도 절 MAP C

🕒 9시~16시(접수) 💰 600엔 [가을의 특별참관 기간 중에는 1,000엔]  
 🚇 지하철 게이게역 하차 후 북동쪽으로 도보 약 15분, 또는 진구마루타마치역에서 버스 승차, 히가시텐노초 버스정류장 하차 후 남동쪽으로 도보 약 10분





## 고쇼지 절 MAP ⑤

🕒 5시 ~ 17시 30분 **¥500엔**  
 🚌 우지역 하차 후 남동쪽으로 도보 약 15분



## 우지



## 구라마 기부네



## 구라마데라 절 MAP ⑥

🕒 9시 ~ 16시 30분 **¥500엔**  
 🚌 에이잔전철 구라마역 하차 바로 근처(인왕문), 본전까지는 도보 약 30분, 또는 케이بل 하차 후 도보 약 10분



## 단풍 터널 MAP ⑥

[에이잔전철 이치하라역 ~ 니노세역 구간]



## 기후네 신사 MAP ⑥

🕒 6시 ~ 20시 (5월 ~ 11월말) [12월 이후는 18시까지] 부적판매소 이용은 9시 ~ 17시  
 🚌 에이잔전철 기부네구치역 하차 후 북쪽으로 도보 약 30분, 또는 동역에서 버스 승차, 기부네 버스정류장 하차 후 북쪽으로 도보 약 5분



## 라쿠호쿠 지역

### 산젠인 절 MAP ⑥

🕒 9시 ~ 17시  
 [계절에 따라 다릅니다]  
**¥700엔**  
 🚌 데마치야나기역 또는 에이잔전철 야세히에이잔구치역에서 버스 승차, 오히라 버스정류장 하차 후 동쪽으로 도보 약 10분



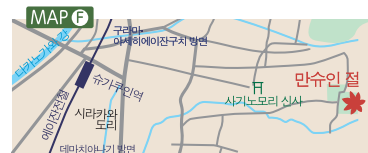
### 야세 단풍의 오솔길 MAP ①

🚌 에이잔전철 야세히에이잔구치역 하차 후 북동쪽으로 도보 약 5분



### 만슈인 절 MAP ①

🕒 9시 ~ 16시 30분 (접수)  
**¥600엔**  
 🚌 에이잔전철 슈가쿠인역 하차 후 동쪽으로 도보 약 20분





# 아라시야마 기타노 지역

## 덴류지 절 MAP ①

- ① 8시30분 ~ 16시50분(접수)
- ② 정원 500엔, 정원·각 불당 참배 800엔
- ③ 란덴(게이후쿠 전철) 아라시야마역 하차 후 북서쪽으로 도보 바로 근처



## 도게쓰쿄 다리 부근 MAP ①

- ③ 란덴(게이후쿠 전철) 아라시야마역 하차 후 남쪽으로 도보 약 5분



## 기타노텐만구 신사 MAP ①

[모미지엔] 10월 하순 ~ 12월 상순


- ① 9시 ~ 16시(접수)
- ② 1,200엔
- ③ 데마치야나가키역에서 버스 승차, 기타노텐만구 버스정류장 하차 후 북쪽 도보 바로 근처, 또는 란덴(게이후쿠 전철) 기타노하쿠바이초역 하차 후 북동쪽으로 도보 약 5분



# 야마시나 지역

## 비샤몬도 절 MAP ③

- ① 9시 ~ 16시 30분(접수) [12월 이후는 16시(접수)까지]
- ② 레이덴·신덴·정원 500엔
- ③ 게이한야마시나역 또는 지하철 야마시나역 하차 후 북쪽으로 도보 약 20분



# 오쓰 지역

## 히요시타이샤 신사 MAP ④

- ① 9시 ~ 16시 30분
- ② 500엔
- ③ 사카모토헤이잔구치역 하차 후 서쪽으로 도보 약 10분



## 미이데라 절 MAP ④

- ① 8시 ~ 17시
- ② 600엔
- ③ 미이데라역 하차 후 서쪽으로 도보 약 10분



# 히에이잔산 지역

## 히에이잔 엔라쿠지 절 MAP ⑤

- ① 동탑: 9시 ~ 16시 [계절에 따라 다릅니다]
- ② 서탑·요카와: 9시 ~ 16시 [계절에 따라 다릅니다]
- ③ 1,000엔
- ④ JR 교토역·산조역·데마치야나가키역에서 히에이잔 드라이브 버스 엔라쿠지 버스터미널 하차 후 바로 근처(동탑)
- ⑤ 에이잔전철 야세 히에이잔구치역에서 에이잔 케이블·로프웨이 환승 히에이잔내 서틀버스 엔라쿠지 버스터미널 하차 후 바로 근처(동탑)
- ⑥ 사카모토헤이잔구치역에서 사카모토 케이블 케이블엔라쿠지역 하차 후 북서쪽으로 도보 약 10분(동탑)

※서탑·요카와로 가기 위해서는 동탑에서 히에이잔내 서틀버스 환승  
※히에이잔 드라이브 버스와 히에이잔내 서틀버스는 3월 중순부터 12월 상순까지 운행(연도에 따라 운행 기간은 다릅니다)

※곤공추도 불당은 개수 공사 중이므로 평소의 이미지와는 다릅니다.





# 모델 코스 ~JR 교토역에서 단풍 명소로~

## 히가시야마 방면

JR 교토역 --- JR 나라선 약 2분 --- JR 도후쿠지역 --- 도보 약 10분 --- **도후쿠지 절** --- 도보 약 10분 --- 게이한전철 도후쿠지역 --- 전철 약 3분 --- 게이한전철 기요미즈고조역 --- 도보 약 25분

**기요미즈데라 절** --- 도보 약 20분 --- 마루야마 공원 --- 도보 약 30분 --- **에이칸도 절** --- 도보 약 5분 --- **철학의 길** --- 각지

도후쿠지 절



기요미즈데라 절



에이칸도 절



철학의 길



## 기부네 방면

JR 교토역 --- JR 나라선 약 2분 --- JR 게이한전철 도후쿠지역 (환승) --- 전철 약 17분 --- 게이한전철 에이잔전철 데마치야나기역 (환승) --- 전철 약 7분 --- 에이잔전철 슈가쿠인역 --- 도보 약 20분 --- **만슈인 절** --- 도보 약 20분 --- 에이잔전철 슈가쿠인역

전철 약 24분 --- 에이잔전철 구라마역 --- 도보 바로 근처 --- **구라마데라 절** --- 도보 바로 근처 --- 에이잔전철 구라마역 --- 전철 약 2분 --- 에이잔전철 기부네구치역 --- 도보 바로 근처 --- 교토버스 기부네구치 에키마에 버스정류장

버스 약 4분 --- 교토버스 기부네 버스정류장 --- 도보 약 5분 --- **기후네 신사** --- 도보 약 5분 --- 교토버스 기부네 버스정류장 --- 버스 약 4분 --- 교토버스 기부네구치 에키마에 버스정류장 --- 도보 바로 근처

단풍 터널 차창에서 감상 (니노세역~이치하라역 구간) --- 에이잔전철 기부네구치역 --- 에이잔전철 데마치야나기역 --- 각지

만슈인 절



구라마데라 절



기후네 신사



단풍 터널



## 히에이잔산 방면

JR 교토역 --- JR 나라선 약 2분 --- JR 게이한전철 도후쿠지역 (환승) --- 전철 약 17분 --- 게이한전철 에이잔전철 데마치야나기역 (환승) --- 전철 약 14분 --- 에이잔전철 야세히에이잔구치역 --- 도보 바로 근처 --- **야세 단풍의 오솔길** --- 도보 바로 근처

에이잔 케이블 케이블 야세역 --- 케이블 약 9분 --- 에이잔 케이블 케이블 히에이역 --- 환승 --- 에이잔 로프웨이 로프 히에이역 --- 로프웨이 약 3분 --- 에이잔 로프웨이 히에이산초역 --- 도보 약 5분 --- 히에이산정 버스정류장

히에이잔내 셔틀버스 또는 히에이잔 드라이브 버스 --- 도보 약 6분 --- 엔라쿠지 버스터미널 --- 도보 바로 근처 --- **히에이잔 엔라쿠지 절** --- 도보 약 10분 --- 사카모토 케이블 엔라쿠지역 --- 케이블 약 11분 --- 사카모토 케이블 사카모토역 --- 도보 약 5분

**히요시타이샤 신사** --- 도보 약 10분 --- 게이한전철 사카모토히에이잔구치역 --- 전철 약 13분 --- 게이한전철 미이데라역 --- 도보 약 10분 --- **미이데라 절** --- 각지

야세 단풍의 오솔길



히에이잔 엔라쿠지 절



히요시타이샤 신사



미이데라 절



## 아라시야마 방면

JR 교토역 --- 지하철 가라스마선 약 6분 --- 교토 시영지하철 가라스마 오이케역 --- 지하철 도자이선 약 9분 --- 교토 시영지하철 우즈마사 텐진가와역 --- 환승 --- (게이후쿠 전철) 란덴 텐진가와역 --- 전철 약 14분 --- (게이후쿠 전철) 아라시야마역

도보 약 5분 --- **도게쓰코 다리 부근** --- 도보 약 5분 --- **덴류지 절** --- 도보 바로 근처 --- (게이후쿠 전철) 아라시야마역 --- 전철 약 8분 --- (게이후쿠 전철) 가타비라노초지역 --- 전철 약 12분 --- (게이후쿠 전철) 기타노하쿠바이초역 --- 도보 약 5분

**기타노텐만구 신사** --- 각지

도게쓰코 다리 부근



덴류지 절



기타노텐만구 신사

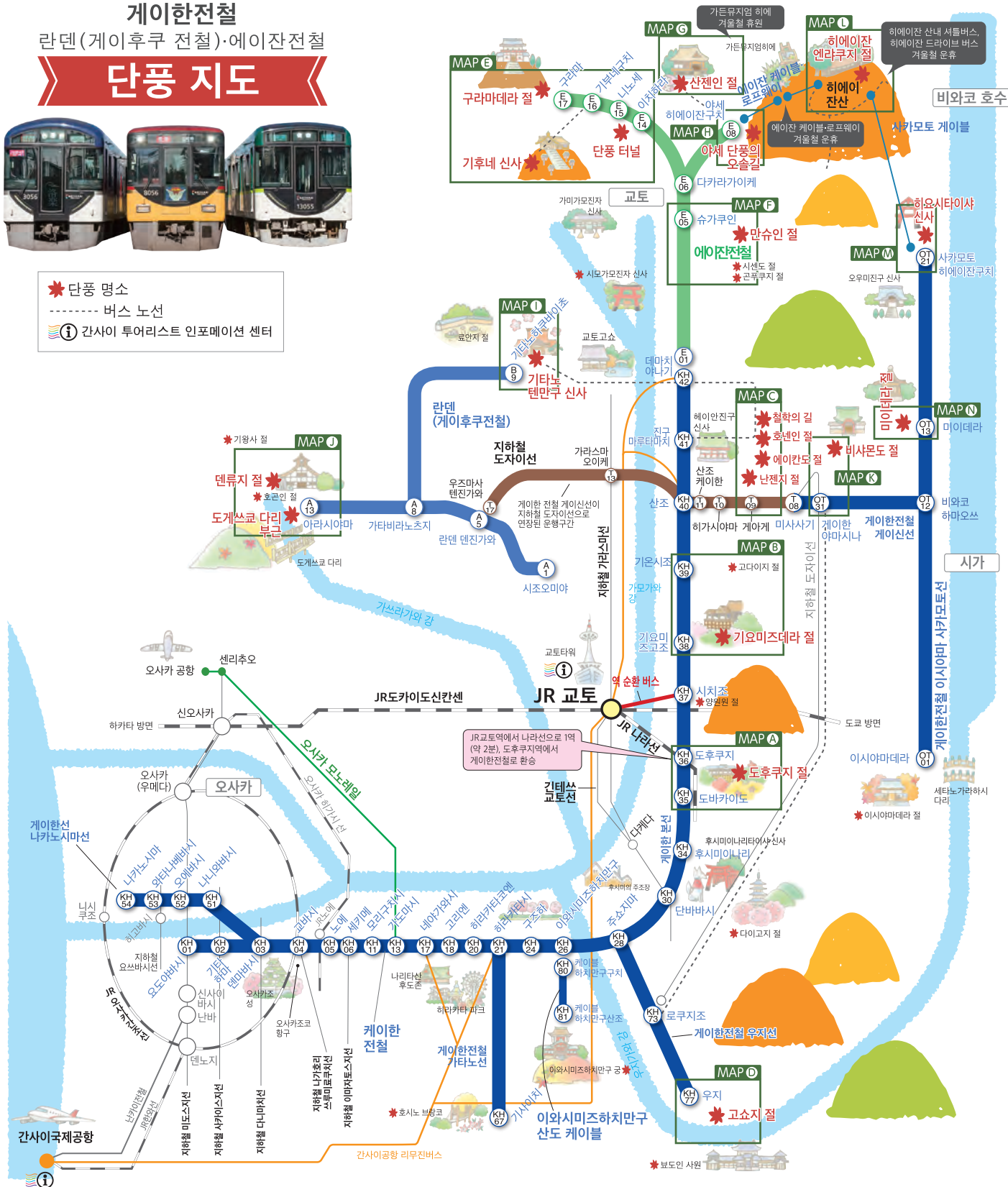


# 게이한전철 란덴(게이후쿠 전철)·에이잔전철

## 단풍 지도



- ★ 단풍 명소
- 버스 노선
- 📍 간사이 투어리스트 인포메이션 센터



- ◎ 쾌속특급 열차 '라쿠라쿠' 정차 역: 오도야바시 ㉞, 기타하마 ㉟, 덴마바시 ㊱, 교바시 ㊲, 시치조 ㊳, 기온시조 ㊴, 산조 ㊵, 데마치야나기 ㊶
- ◎ 특급 열차 정차 역: 오도야바시 ㉞, 기타하마 ㉟, 덴마바시 ㊱, 교바시 ㊲, 히라카타시 ㊳, 구즈하 ㊴, 주쇼지마 ㊵, 단바바시 ㊶, 시치조 ㊷, 기온시조 ㊸, 산조 ㊹, 데마치야나기 ㊺



게이한전철에서는 외국인 관광객 전용 우대 승차권을 준비하고 있습니다.  
상세 정보는 HP에서 확인하실 수 있습니다!

<https://www.keihan.co.jp/travel/kr/tickets/special/>

QR Translator  
English   한국어  
简体中文   繁體中文

단풍 시기에는 홈페이지에서 단풍 명소의 정보를 알려드립니다! 체크해 봅시다!

철로연선 외출정보사이트 <https://www.keihan.co.jp/travel/kr/>   게이한그룹 예약사이트 <https://reserve.keihan.co.jp/kr/>

Keihan Electric Railway   keihan\_trip   게이한전철

※참관 요금, 시간, 기간 등은 변경될 수도 있습니다.   ※이 정보는 2023년 10월의 정보입니다