

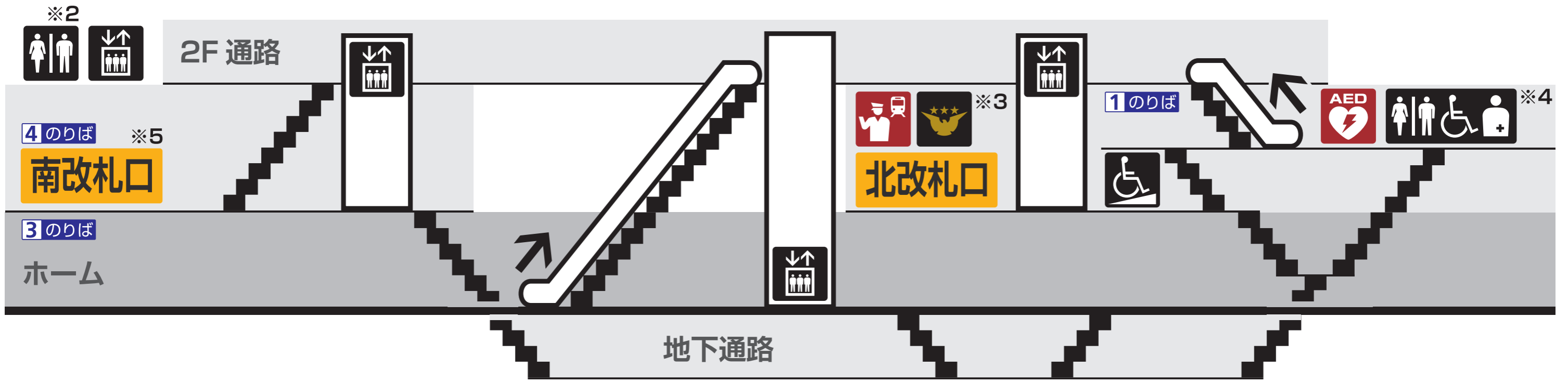
# 中書島駅

KH28

## 本線 <sup>※1</sup>

3のりば 宇治 方面

▲ 早朝のみ、4のりばから電車が発車します。  
各車両の中書島方に車イス・ベビーカースペースを設けています。



4両編成



※1 京阪本線出町柳方面は1番のりば、淀屋橋方面は2番のりばです。

※2 利用可能時間は平日 6:30~22:00 土・日・祝日 6:30~21:00 です。

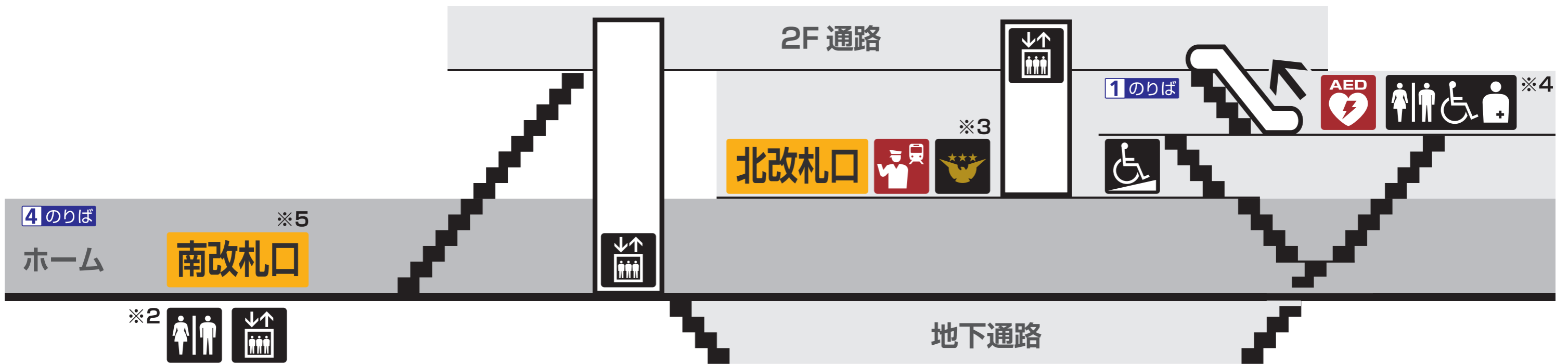
※3 プレミアムカー券／ライナー券がご購入いただけます。

※4 男性用・女性用トイレにベビーキープ・シート、オストメイト、  
フィッティングボードがございます。  
多機能トイレに多目的シート、オストメイトがございます。

※5 南改札口 終日駅係員が不在となります。

4のりば 宇治 方面

▲ このホームには早朝にのみ電車(宇治線)がまいります。その他の時間帯は3のりばをご利用ください。  
各車両の中書島方に車イス・ベビーカースペースを設けています。



4両編成



※1 京阪本線出町柳方面は1番のりば、淀屋橋方面は2番のりばです。

※2 利用可能時間は平日 6:30~22:00 土・日・祝日 6:30~21:00 です。

※3 プレミアムカー券／ライナー券がご購入いただけます。

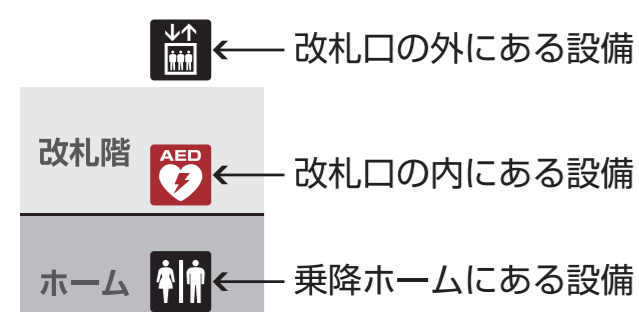
※4 男性用・女性用トイレにベビーキープ・シート、オストメイト、  
フィッティングボードがございます。  
多機能トイレに多目的シート、オストメイトがございます。

※5 南改札口 終日駅係員が不在となります。

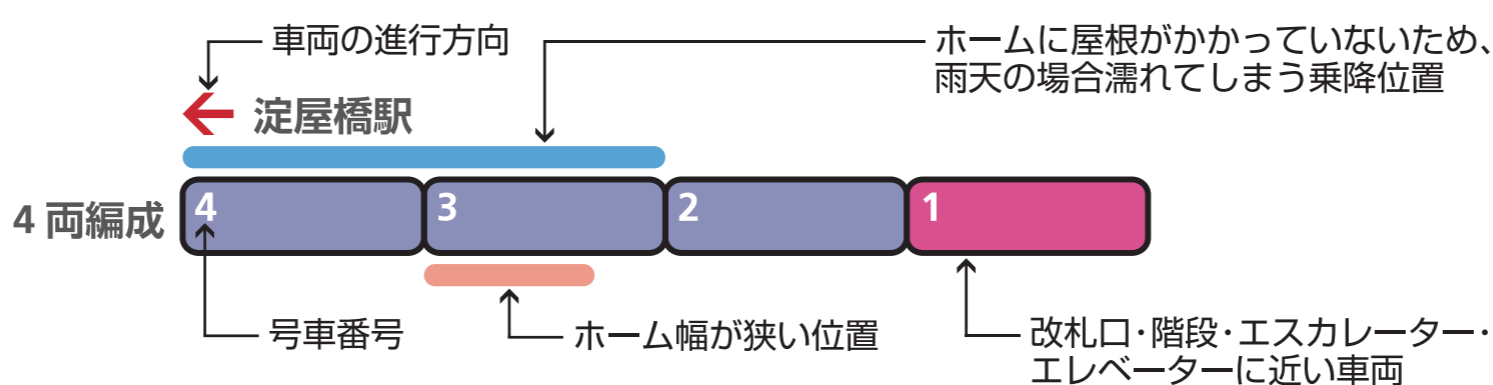
### 駅の設備

階段	駅事務室／鉄道案内所(インフォステーション)	プレミアムカー券／ライナー券うりば	エレベーター
エスカレーター (矢印があるものは上下どちらか一方、 ないものは上下両方の運転がございます)	トイレ	多機能トイレ	スロープ
	観光案内所	AED(自動体外式除細動器)	お忘れ物センター
		他社路線乗換案内	

### 設備の見方



### 車両の見方



### 足元乗車位置番号と号車番号の関係

足元乗車位置番号は行先方面の区別なく宇治方から①となります。

