

伏見稻荷駅

KH34

1のりば

三条・出町柳 方面

- ▲ 駅係員が不在となります。駅係員の介助が必要な場合は、事前にご連絡をお願いいたします。(075-603-1160)
- ▲ 駅構内から2のりば(淀屋橋方面のりば)へは行けません。(一部の列車を除く)各車両の大阪方に車イス・ベビーカースペースを設けています。



1のりば

ホーム

改札口

※1



※2



8両編成



7両編成



6両編成



出町柳駅 →

ホームに屋根がかかっていないため、雨天の場合乗降時に濡れてしまいます。

ホーム幅が狭くなっています。

※1 改札口 終日駅係員が不在となります。

※2 多機能トイレにベビーキープとユニバーサルシート、男性用・女性用トイレにベビーキープがございます。

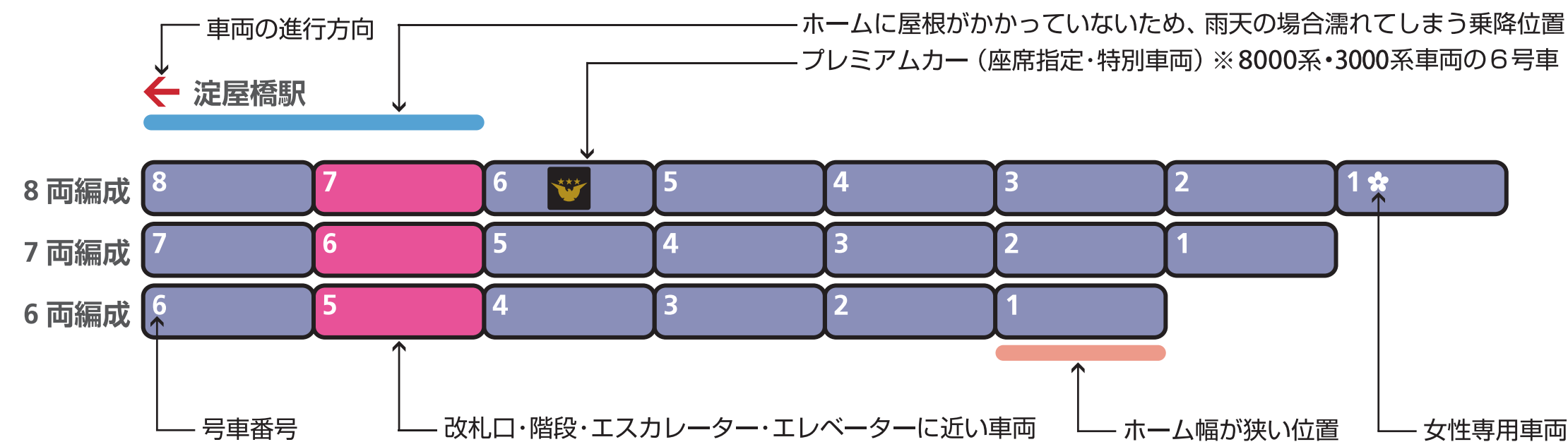
駅の設備

- 階段 エスカレーター (矢印があるものは上下どちらか一方、ないものは上下両方の運転がございます)
- 駅事務室／鉄道案内所(インフォステーション)
- プレミアムカー券／ライナー券うりば
- エレベーター
- トイレ
- 多機能トイレ
- スロープ
- お忘れ物センター
- 観光案内所
- AED(自動体外式除細動器)
- 他社路線乗換案内

設備の見方

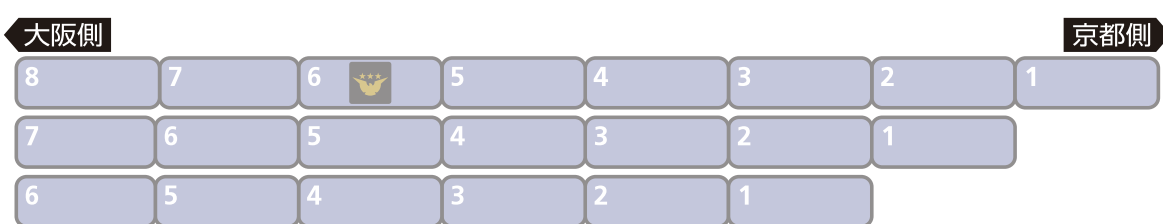
- 改札口の外にある設備
- 改札階 改札口の内にいる設備
- ホーム 乗降ホームにある設備

車両の見方



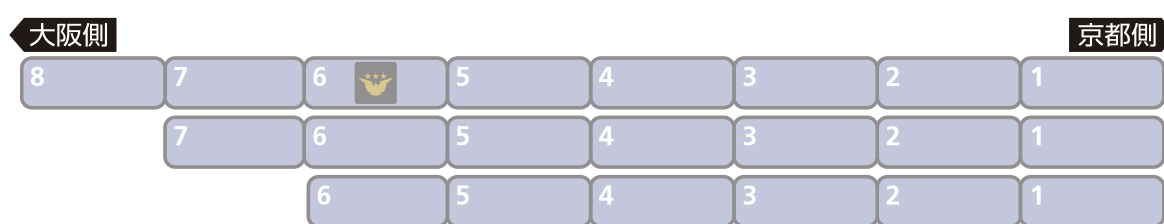
足元乗車位置番号と号車番号の関係

足元乗車位置番号は行先方面の区別なく 京都出町柳方 から ① となります。



ホーム 足元乗車位置番号 ⑧ | ⑦ | ⑥ | ⑤ | ④ | ③ | ② | ①

●上記の場合、7両編成の足元乗車位置番号は ②-⑧ となります。



ホーム 足元乗車位置番号 ⑧ | ⑦ | ⑥ | ⑤ | ④ | ③ | ② | ①

●上記の場合、7両編成の足元乗車位置番号は ①-⑦ となります。