

萱島駅

KH16

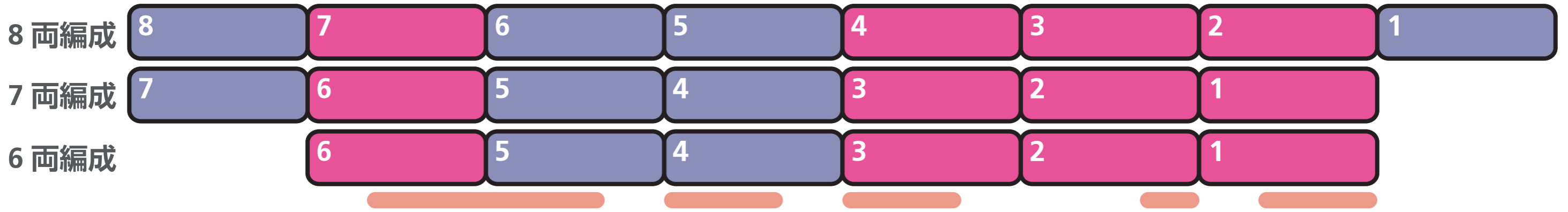
1のりば 2のりば

京都

三条・出町柳 方面

⚠ 駅係員が不在となる場合がございます。駅係員の介助が必要な場合は、事前にご連絡をお願いいたします。(06-6991-0050)
 ⚠ バリアフリールートは東改札口となります。
 (一部の列車を除く) 各車両の大阪方に車イス・ベビーカースペースを設けています。

出町柳駅 →



1のりば 2のりば

ホーム

改札階

西改札口

東改札口

ホーム幅が狭くなっています。

※1 多機能トイレにベビーシートがございます。

※2 東改札口 始発~7:00 17:30~18:00 22:00~最終 は駅係員が不在となります。

※3 女性用トイレにベビーキープ・シート、男性用トイレにベビーキープがございます。

駅の設備

階段

エスカレーター
 (矢印があるものは上下どちらか一方、ないものは上下両方の運転がございます)

駅事務室／鉄道案内所(インフォステーション)

トイレ

観光案内所

多機能トイレ

AED(自動体外式除細動器)

プレミアムカー券／ライナー券うりば

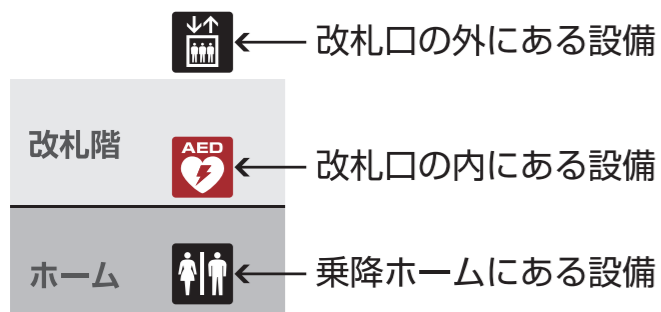
スロープ

他社路線乗換案内

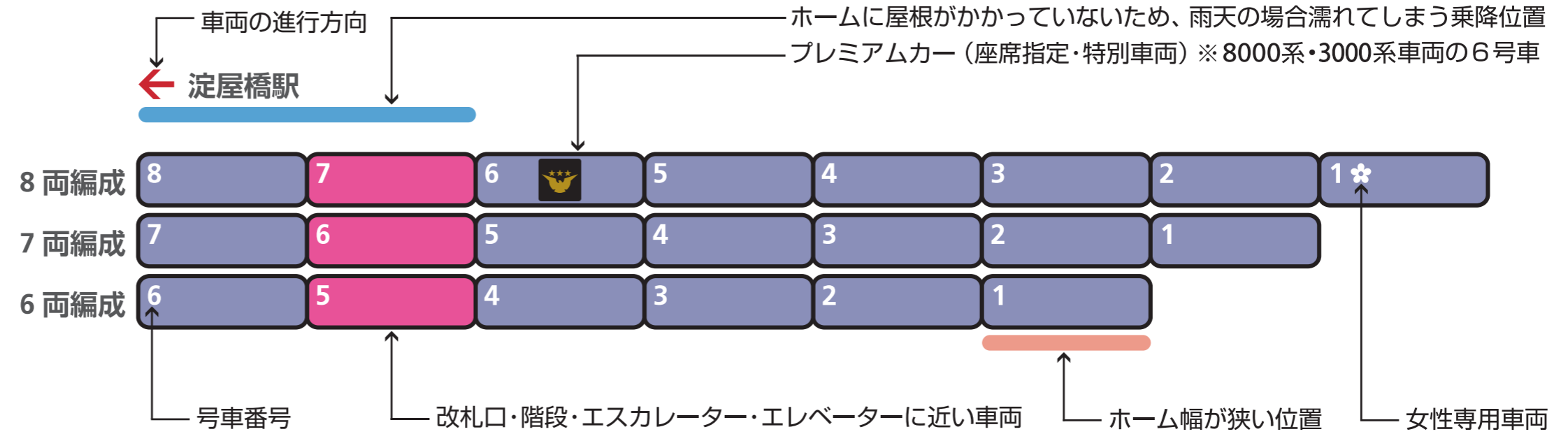
エレベーター

お忘れ物センター

設備の見方

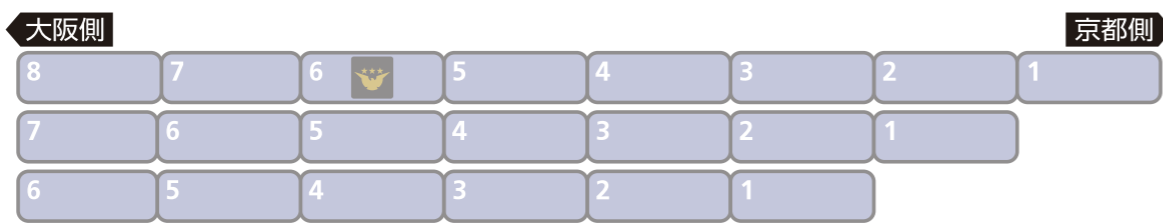


車両の見方



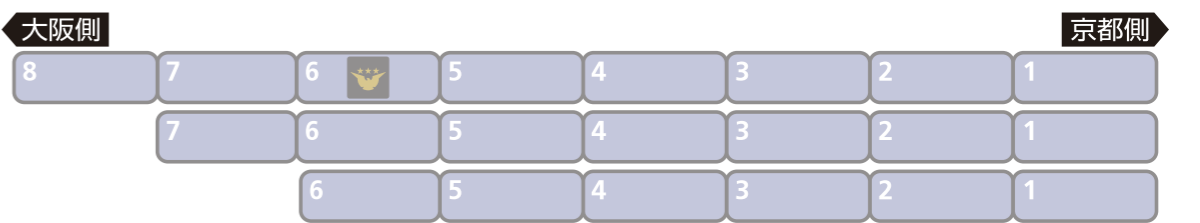
足元乗車位置番号と号車番号の関係

足元乗車位置番号は行先方面の区別なく 京都出町柳方 から ① となります。



ホーム 足元乗車位置番号 ⑧ | ⑦ | ⑥ | ⑤ | ④ | ③ | ② | ①

●上記の場合、7両編成の足元乗車位置番号は ②-⑧ となります。



ホーム 足元乗車位置番号 ⑧ | ⑦ | ⑥ | ⑤ | ④ | ③ | ② | ①

●上記の場合、7両編成の足元乗車位置番号は ①-⑦ となります。